

Les Médecins Maîtres-Toile

[Accueil](#) ▶ [Boite à Outils](#) ▶ [Aide SPIP](#) ▶ [Aide des rédacteurs](#) ▶ [Référencer un site](#)

Publié le : 10 décembre 2005


 [Imprimer cet article](#)

Auteur :
Alain Sichel †



Référencer un site

Voici la marche à suivre pour référencer un site [1].


1. Entrez dans l'interface d'administration
2. Naviguez dans l'arborescence, en descendant dans les rubriques jusqu'à ce que vous arriviez dans la rubrique où vous souhaitez référencer le site.
3. Cliquez sur  **Référencer un site**
4. Vous pouvez, comme c'est indiqué ne remplir que l'URL du site, SPIP se charge du reste :

Référencer le site :


**Référencement automatisé d'un site**
Vous pouvez référencer rapidement un site Web en indiquant ci-dessous l'adresse URL désirée, ou l'adresse de son fichier backend. SPIP va récupérer automatiquement les informations concernant ce site (titre, description...).

5. Si vous préférez, vous pouvez remplir vous-même les différents champs : "Nom du site", "Adresse du site", "Descriptif du site" :

Vous pouvez préférer ne pas utiliser cette fonction automatique, et indiquer vous-même les éléments concernant ce site...

 **Nom du site** [Obligatoire]


Adresse du site [Obligatoire]

 **À l'intérieur de la rubrique :**

Aide

Description du site


Pas de syndication

Syndication : 

Adresse du fichier « backend » pour la syndication :

Enregistrer

6. Si vous vous êtes trompé de rubrique, vous pouvez directement mettre votre site référencé dans une autre rubrique, avec :


 **À l'intérieur de la rubrique :**

Aide

Sélectionnez la rubrique dans laquelle vous voulez placer votre site référencé. C'est aussi par ce même procédé que l'on peut changer (plus tard) un site référencé de rubrique, si vous êtes administrateur.

7. Si vous voulez que SPIP récupère les informations du fichier de syndication du site [2], cochez ce choix et indiquez l'URL du fichier de syndication :

Pas de syndication

Syndication : 

Adresse du fichier « backend » pour la syndication :

8. Puis lorsque votre site référencé est prêt, cliquez sur **[Enregistrer]** (en bas de page)

[1] Cette page est inspirée de l'aide d'[Eva](#).

[2] Pour plus d'information sur la syndication, voir [La syndication de contenu RSS](#).



 [Imprimer cet article](#)

Copyright Médecins Maîtres-Toile francophones
[Espace membres](#) - [Administration](#) - [Crédits](#)
